


FUNDACION CAMINEMOS JUNTOS F.C.J  
 ESTADO DE SITUACION FINANCIERA  
 (Cifras en Pesos Colombianos)  
 NIT. 900.046.344 - 1




| ACTIVOS                                 |    | 31 DE DICIEMBRE 2023  | 31 DE DICIEMBRE 2022    | 31 DE DICIEMBRE 2021    | 31 DE DICIEMBRE 2020    |
|---|----|-----------------------|-------------------------|-------------------------|-------------------------|
| <b>Activo Corriente</b>                 |    |                       |                         |                         |                         |
| Efectivo y Equivalentes de Efectivo     | 9  | 9.413.917,00          | 66.531.204,00           | 136.524.801,00          | 859.304.669,00          |
| Deudores, neto                          | 10 | 25.257.266,00         | 139.062.583,00          | 1.608.216.663,00        | 1.836.912.940,00        |
| Inventarios, neto                       | 11 | 316.224.260,00        | 906.904.760,00          | 1.469.316.181,00        | 515.663.208,00          |
| <b>Total Activo Corriente</b>           |    | <b>350.895.443,00</b> | <b>1.112.498.547,00</b> | <b>3.214.057.645,00</b> | <b>3.211.880.817,00</b> |
| <b>Otros Activos</b>                    |    |                       |                         |                         |                         |
| Otros Activos                           | 12 | -                     | -                       | -                       | -                       |
| <b>Total Otros Activos</b>              |    | <b>-</b>              | <b>-</b>                | <b>-</b>                | <b>-</b>                |
| <b>Total Activo Cte + Otros Activos</b> |    | <b>350.895.443,00</b> | <b>1.112.498.547,00</b> | <b>3.214.057.645,00</b> | <b>3.211.880.817,00</b> |
| <b>Activo no corriente</b>              |    |                       |                         |                         |                         |
| Propiedades, planta y equipo, neto      | 13 | 47.775.674,00         | 47.775.674,00           | 58.003.175,00           | 62.305.141,00           |
| Depreciación                            | -  | 8.112.630,00          | -                       | -5.803.000,00           | -4.301.966,00           |
| <b>Total Activo no Corriente</b>        |    | <b>39.663.044,00</b>  | <b>47.775.674,00</b>    | <b>52.200.175,00</b>    | <b>58.003.175,00</b>    |
| <b>Total Activos</b>                    |    | <b>390.558.487,00</b> | <b>1.160.274.221,00</b> | <b>3.266.257.820,00</b> | <b>3.269.883.992,00</b> |

| PASIVOS   |    | 31 DE DICIEMBRE 2023  | 31 DE DICIEMBRE 2022    | 31 DE DICIEMBRE 2021    | 31 DE DICIEMBRE 2020    |
|---|----|-----------------------|-------------------------|-------------------------|-------------------------|
| <b>Pasivo Corriente</b>                         |    |                       |                         |                         |                         |
| Obligaciones Financieras                        | 14 | -                     | -                       | 10.000.000,00           | 36.405.812,00           |
| Proveedores                                     | 15 | -                     | 92.659.681,00           | -                       | 8.902.807,00            |
| Cuentas por pagar                               | 16 | -                     | 368.901,00              | -                       | 112.642.362,00          |
| Pasivos por Impuestos                           | 17 | 118.980.000,00        | -                       | 9.628.000,00            | 353.219,00              |
| Pasivos por Beneficios a Empleados              | 18 | -                     | 12.036.434,00           | -                       | -                       |
| Provisiones por Beneficios a Empleados          | 19 | -                     | 2.475.801,00            | -                       | -                       |
| Otros pasivos                                   | 20 | 3.325.000,00          | 1.382.100,00            | -                       | -                       |
| <b>Total Pasivo Corriente</b>                   |    | <b>122.305.000,00</b> | <b>108.922.917,00</b>   | <b>23.221.000,00</b>    | <b>158.426.500,00</b>   |
| <b>Pasivo No Corriente</b>                      |    |                       |                         |                         |                         |
| Obligaciones Financieras (socios)               | 21 | -                     | -                       | -                       | -                       |
| <b>Total Pasivo No Corriente</b>                |    | <b>-</b>              | <b>-</b>                | <b>-</b>                | <b>-</b>                |
| <b>Total Pasivo</b>                             |    | <b>122.305.000,00</b> | <b>108.922.917,00</b>   | <b>23.221.000,00</b>    | <b>158.426.500,00</b>   |
| <b>PATRIMONIO DE ACCIONISTAS</b>                |    |                       |                         |                         |                         |
| Aportes Social                                  | 22 | 18.934.530,00         | 18.934.530,00           | 18.934.530,00           | 18.934.530,00           |
| Donaciones                                      | -  | -                     | -                       | -                       | 35.000.000,00           |
| Reservas Destinaciones Especificas              | -  | -                     | -                       | -                       | 1.427.426.851,00        |
| Excedentes del Ejercicio                        | -  | 116.902.183,00        | 27.829.056,00           | 166.579.328,00          | 961.048.161,00          |
| Excedentes del Ejercicios Anteriores Acumulados | -  | 132.416.774,00        | 1.004.587.718,00        | 1.630.096.111,00        | 669.047.950,00          |
| <b>Total patrimonio de Miembros Fundadores</b>  |    | <b>268.253.487,00</b> | <b>1.051.351.304,00</b> | <b>3.243.036.820,00</b> | <b>3.111.457.492,00</b> |
| <b>Total Pasivos</b>                            |    | <b>390.558.487,00</b> | <b>1.160.274.221,00</b> | <b>3.266.257.820,00</b> | <b>3.269.883.992,00</b> |

Las notas adjuntas son parte integral de los estados financieros

  
 ANGELA ARIZA ALMANZAR  
 REPRESENTANTE LEGAL  
 CC 27.960.951

  
 DIANA ANDREA CANTILLO MENDOZA  
 CONTADOR  
 TP 254.584-T

  
 MARIA CLAUDI MORALES PINZON  
 REVISOR FISCAL  
 TP 47782-T

**FUNDACION CAMINEMOS JUNTOS F.C.J**  
**ESTADO DE RESULTADOS INTEGRAL**  
**(Cifras en Pesos Colombianos)**  
**NIT. 900.046.344 - 1**



|                                 |    | 31 DE DICIEMBRE 2023    | 31 DE DICIEMBRE 2022  | 31 DE DICIEMBRE 2021  | 31 DE DICIEMBRE 2020    |
|---------------------------------|----|-------------------------|-----------------------|-----------------------|-------------------------|
| INGRESOS EN VENTAS              | 23 | 1.237.802.530,00        | 162.551.623,00        | 270.000.000,00        | 3.475.250.000,00        |
| Devoluciones                    |    | -                       | 23.489.040,00         |                       | -                       |
| <b>VENTAS NETAS</b>             |    | <b>1.237.802.530,00</b> | <b>139.062.583,00</b> | <b>270.000.000,00</b> | <b>3.475.250.000,00</b> |
| Costo de ventas                 | 24 | 994.255.601,00          | 85.212.932,00         | 224.100.000,00        | 2.686.080.693,00        |
| <b>TOTAL COSTO DE VENTAS</b>    |    | <b>994.255.601,00</b>   | <b>85.212.932,00</b>  | <b>224.100.000,00</b> | <b>2.686.080.693,00</b> |
| <b>UTILIDAD BRUTA</b>           |    | <b>243.546.929,00</b>   | <b>53.849.651,00</b>  | <b>45.900.000,00</b>  | <b>789.169.307,00</b>   |
| Gastos de administración        | 25 | 125.819.746,00          | 25.764.461,00         | 13.866.451,00         | 43.798.776,00           |
| Gastos de ventas                | 26 | -                       | -                     | 1.856.221,00          | 49.270.015,00           |
| <b>TOTAL GASTOS</b>             |    | <b>125.819.746,00</b>   | <b>25.764.461,00</b>  | <b>15.722.672,00</b>  | <b>93.068.791,00</b>    |
| <b>UTILIDAD OPERACIONAL</b>     |    | <b>117.727.183,00</b>   | <b>28.085.190,00</b>  | <b>30.177.328,00</b>  | <b>696.100.516,00</b>   |
| Ingresos no operacionales       | 27 | -                       | -                     | 136.402.000,00        | 334.800.000,00          |
| Egresos no operacionales        | 28 | 825.000,00              | 256.134,00            | -                     | 69.852.355,00           |
| <b>UTILIDAD ANTES IMPUESTOS</b> |    | <b>116.902.183,00</b>   | <b>27.829.056,00</b>  | <b>166.579.328,00</b> | <b>961.048.161,00</b>   |
| Provision de impuestos Renta    |    | -                       | -                     | -                     | -                       |
| Impuesto Diferido               |    | -                       | -                     | -                     | -                       |
| <b>UTILIDAD NETA</b>            |    | <b>116.902.183,00</b>   | <b>27.829.056,00</b>  | <b>166.579.328,00</b> | <b>961.048.161,00</b>   |

Las notas adjuntas son parte integral de los estados financieros

**ANGELA ARIZA ALMANZAR**  
**REPRESENTANTE LEGAL**  
**CC 27.960.951**

**DIANA ANDREA CANTILLO MENDOZA**  
**CONTADOR**  
**TP 254.584-T**


**MARIA CLAUDIA MORALES PINZON**  
**REVISOR FISCAL**  
**TP 47782-T**

**FUNDACION CAMINEMOS JUNTOS F.C.J**  
**Estado De Cambios En EL Patrimonio**  
**(Cifras en pesos colombianos)**  
**NIT. 900.046.344 - 1**



|  | Aporte Social        | Donaciones | Exedente del Ejercicio | Reservas Especificas    | Exedentes Acumulados    | Total                   |
|--|----------------------|------------|------------------------|-------------------------|-------------------------|-------------------------|
| <b>SALDOS AL 31 DE DICIEMBRE DE 2021</b> | <b>18.934.530,00</b> | -          | <b>166.579.328,00</b>  | <b>1.427.426.851,00</b> | <b>1.630.096.111,00</b> | <b>3.243.036.820,00</b> |
| Apropiaciones y/o reclasificaciones      | -                    | -          | -                      | -                       | -                       | -                       |
| Excedentes Reinvertidos                  | -                    | -          | -                      | -                       | -                       | -                       |
| Disminución por desvalorizaciones        | -                    | -          | -                      | -                       | -                       | -                       |
| Reserva Legal                            | -                    | -          | -                      | -                       | -                       | -                       |
| Pago del Impuesto al patrimonio          | -                    | -          | -                      | -                       | -                       | -                       |
| Resultados del ejercicio                 | -                    | -          | <u>27.829.056,00</u>   | -                       | -                       | <u>27.829.056,00</u>    |
| <b>SALDOS AL 31 DE DICIEMBRE DE 2022</b> | <b>18.934.530,00</b> | -          | <b>27.829.056,00</b>   | -                       | <b>1.004.587.718,00</b> | <b>1.051.351.304,00</b> |
| Apropiaciones y/o reclasificaciones      | -                    | -          | -                      | -                       | -                       | -                       |
| Excedentes Reinvertidos                  | -                    | -          | -                      | -                       | -                       | -                       |
| Disminución por acta baja inventarios    | -                    | -          | -                      | -                       | -                       | 900.000.000,00          |
| Reserva Legal                            | -                    | -          | -                      | -                       | -                       | -                       |
| Pago del Impuesto al patrimonio          | -                    | -          | -                      | -                       | -                       | -                       |
| Resultados del ejercicio                 | -                    | -          | <u>116.902.183,00</u>  | -                       | -                       | <u>116.902.183,00</u>   |
| <b>SALDOS AL 31 DE DICIEMBRE DE 2023</b> | <b>18.934.530,00</b> | -          | <b>116.902.183,00</b>  | -                       | <b>1.004.587.718,00</b> | <b>268.253.487,00</b>   |

Las notas adjuntas son parte integral de los estados financieros

  
**ANGELA ARIZA ALMANZAR**  
 REPRESENTANTE LEGAL  
 CC 27.960.951

  
**DIANA ANDREA CANTILLO MENDOZA**  
 CONTADOR  
 TP 254.584-T


  
**MARIA CLAUDIA MORALES PINZON**  
 REVISOR FISCAL  
 TP 47782 - T

**FUNDACION CAMINEMOS JUNTOS F.C.J**  
**ESTADO DE FLUJO DE EFECTIVO EBITDA**  
**(Cifras en pesos colombianos)**  
**NIT. 900.046.344 - 1**



|   | 31 DE DICIEMBRE 2023 | 31 DE DICIEMBRE 2022 | 31 DE DICIEMBRE 2021 |
|---|----------------------|----------------------|----------------------|
| <b>Utilidad neta del ejercicio</b>  | <b>116.902.183</b>   | <b>27.829.056</b>    | <b>166.579.328</b>   |
| Depreciación  | 8.112.630            | -5.803.000           | 1.501.034            |
| Diferidos   | -                    | -                    | -                    |
| Pérdida (Utilidad) en venta de propiedad, planta y equipo                   | -                    | -                    | -                    |
|   | <b>125.014.813</b>   | <b>22.026.056</b>    | <b>168.080.362</b>   |
| <b>Cambios netos en activos y pasivos de operación:</b>                     |                      |                      |                      |
| Otros Activos   | -                    | -                    | -                    |
| Deudores  | 113.805.317          | 1.469.154.080        | 228.696.277          |
| Inventarios   | 590.680.500          | 562.411.421          | -953.652.973         |
| Obligaciones Financieras  | -                    | -10.000.000          | -26.405.812          |
| Proveedores   | -92.659.681          | 92.659.681           | -8.902.807           |
| Cuentas por Pagar   | -368.901             | -9.259.099           | -103.014.362         |
| Obligaciones Laborales  | -12.036.434          | 12.036.434,00        | -                    |
| Otros Pasivos   | 1.942.900            | 1.382.100            | -122.300             |
| Impuestos Gravámenes y Tasas  | 118.980.000          | -3.593.000           | 3.239.781            |
| Pasivos Estimados y Provisiones   | -2.475.801           | 2.475.801,00         | -                    |
| <b>Efectivo neto provisto por las actividades de operación</b>              | <b>842.882.713</b>   | <b>2.139.293.474</b> | <b>-692.081.834</b>  |
| Aumento de propiedad, planta y equipo                                       | -                    | 10.227.501           | 4.301.966            |
| Apropiación de Excedentes Acumulados  | -                    | -                    | -                    |
| <b>Efectivo neto (utilizado en) provisto por las actividades de inversi</b> | <b>-</b>             | <b>10.227.501</b>    | <b>4.301.966</b>     |
| <b>FLUJOS DE EFECTIVO DE ACTIVIDADES DE FINANCIAMIENTO:</b>                 |                      |                      |                      |
| Aumento Disminucion Ganancias Retenidas                                     | -                    | 1.427.426.851,00     | -                    |
| Aportes de Socios - Capitalización  | -                    | -                    | -                    |
| Efectivo neto utilizado en las actividades de financiamiento                | -                    | <b>1.427.426.851</b> | -                    |
| <b>Total Flujo de Caja del Período</b>                                      | <b>842.882.713</b>   | <b>722.094.124</b>   | <b>-687.779.868</b>  |
| <b>Caja Inicial</b>   | <b>66.531.204</b>    | <b>136.524.801</b>   | <b>859.304.669</b>   |
| <b>Caja Final</b>   | <b>9.413.917</b>     | <b>66.531.204</b>    | <b>136.524.801</b>   |
| <b>Variación</b>  | <b>-57.117.287</b>   | <b>-69.993.597</b>   | <b>-722.779.868</b>  |

Las notas adjuntas son parte integral de los estados financieros

  
**ANGELA ARIZA ALMANZAR**  
 REPRESENTANTE LEGAL  
 CC 27.960.951

  
**DIANA ANDREA CANTILLO MENDOZA**  
 CONTADOR  
 TP 254.584-T

  
**MARIA CLAUDIA MORALES PINZON**  
 REVISOR FISCAL  
 TP 47782-T